

Módulo Impresión

Módulo Impresión


Selección de Expedientes que, independientemente de sí están o no enviados y/o recibidos, se desean imprimir.

Podemos filtrar la búsqueda según el Documento que queramos imprimir, fecha, Cliente, Expediente, etc.



Listado de impresoras configuradas en Windows. Por defecto se imprime por la impresora que tengamos como predeterminada.

Impresión Documentos oficiales


Documentos

IMPRESIÓN DE DOCUMENTOS: \\SERVER2008\CANON IR-ADV C2220 UFR II WINSPOOL NE07:VDUA

Expediente:

Desde: 14/12/2015

Cliente:

Matrícula:

Hasta: 30/03/2016

Definitivo:

Usuario:

Estado: Aceptados

Exportación
Importación
Tránsitos
DVD
Ubicación
T2L
RMT
IDA
ECS
SDD
AVI / TNA
TIR

Expediente	Estado	Clase	Documento	Circuito	Pds	Im
EX150000001037	Recibido	830	16ES00461110344873	Naranja	1	N
EX150000001039	Recibido	830	16ES00461110344873	Naranja	1	N
EX16BCN0000060	Recibido	830	16ES00081210000019	Verde	1	N
EX16BCN0000061	Recibido	830	16ES00081210000019	Verde	1	N
EX16BCN0000062	Recibido	830	16ES00461110344873	Naranja	0	N
EX16BCN0000064	Recibido	830	16ES00081210000019	Verde	1	N
EX16BCN0000100	Recibido	830	16ES00031110000020	Verde	1	N
EX16BCN0000100	Recibido	830	16ES00031110000020	Verde	1	N

Antefirma

SSI

Impresoras Registradas

LASER [Láser]

MATRICAL [Matricial]

Carpeta Naranjas

Carpeta

DAC

SDD

Hoja Seguridad

ATR

ATR Modificación

T5

T5 seg. hojas

EUR

PREEUR

DAC Seguridad

PREEUR- A

C10

LSP Contenedor

LSP Camión Varios

LSP Camión

DUA

Generar LSP

DV1 global

DV1

DAE


L1

DAE Seguridad

Solicito

Usuario	Expediente	Documento	Impresora	Estado

Imprimir
Windows
Marcar

Debe clicar en el tipo de documento (Exportación, Importación, Tránsito, Exportación, DVD, IDA, Cambios de Ubicación, etc.). Puede seleccionar uno o varios documentos a imprimir, y pulsar sobre el icono  para empezar a listar los Expedientes.

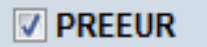
La impresión de EUR, ATR y DV1 esta sujeta, además de estar seleccionado su casillero correspondiente, a que el DUA tenga como documento unido en la casilla 44 dicho código de documento.

La Antefirma elegida se imprimirá en todos los documentos seleccionados. Las Antefirmas se modifican des del módulo de Impresión ➡Auxiliares ➡Antefirmas




Impresión PRE-EUR

Cuando quiera modificar un EUR debe hacerlo desde el módulo de impresión.

Seleccione el expediente de la lista, marque la pestaña  y clique en



Le enseñará los datos de cabecera del Certificado de Circulación EUR.1, donde se pueden modificar dichos datos.

Clicando en el botón  le mostrará las partidas dónde también podrá modificar los datos que desee.

Imprimir un ATR en matricial (papel oficial) o en láser con plantilla.

Permite modificar cualquier dato del ATR.

Desde el programa de impresión seleccionar la opción ATR de modificación. Esta opción no puede seleccionarse junto con otras ya que abre ventana para petición de datos.

Nos muestra ventana con los datos actuales de ATR. En la parte superior podemos ver el número de Pág.

ATR de Modificación

Imprimir con plantilla
 Imprimir en Documento oficial
 Indicar Origen comunitario
 Páginas: 1

CERTIFICADO DE CIRCULACIÓN DE MERCANCIAS		
1. Exportador (nombre y apellidos, dirección completa, país) CALZADOS SELQUIR, S.L. C/. ALMANSA, 109 - P.I.CARRUS 03206 - ELCHE España	A.TR. N.º GA ES 500993 CD	
3. Destinatario (nombre y apellidos, dirección completa, país)(Indicación facultativa) ARTURO MONTESEDOCA CACERES PLAZA DE LA LIBERTAD, 2.2D35011 - LAS PALMAS G.C. España	2. Documento de transporte (Indicación facultativa) N.º de	
7. Datos relativos al transporte (Indicación facultativa) BARCO	4. ASOCIACIÓN entre la COMUNIDAD ECONÓMICA EUROPEA y TURQUÍA	
9. N.º de Orden	5. Estado de exportación España	6. Estado de destino (1) España
10. Marcas, numeración, número y naturaleza de los bultos (para las mercancías a granel, indíquese, según el caso, el nombre del barco, el número del vagón o del camión); designación de las mercancías.	8. Observaciones COMMUNITY ORIGIN	
1) 12 Caja de cartón ROTULADAS quitanieves- Partida arancelaria: 8430 1 Contenedor JSVU495252 Total : 12 5500 Kg	11. Peso bruto (kg.) u otra medida (hl, m³, etc.) 5500 Kg	

(1) Indíquese un Estado miembro o Turquía

ATR de Modificación

Imprimir con plantilla
 Imprimir en Documento oficial
 Indicar Origen comunitario
 Páginas: 1

CERTIFICADO DE CIRCULACIÓN DE MERCANCÍAS

1. Exportador (nombre y apellidos, dirección completa, país) CALZADOS SELQUIR, S.L. C/. ALMANSA, 109 - P.I.CARRUS 03206 - ELCHE España		A.TR. N.º GA ES 500993 CD	
3. Destinatario (nombre y apellidos, dirección completa, país)(Indicación facultativa) ARTURO MONTEDEOCA CACERES PLAZA DE LA LIBERTAD, 2.2D35011 - LAS PALMAS G.C. España		2. Documento de transporte (Indicación facultativa) N.º de	
7. Datos relativos al transporte (Indicación facultativa) BARCO		4. ASOCIACIÓN entre la COMUNIDAD ECONÓMICA EUROPEA y TURQUÍA	
9. N.º de Orden		5. Estado de exportación España	6. Estado de destino (1) España
10. Marcas, numeración, número y naturaleza de los bultos (para las mercancías a granel, indíquese, según el caso, el nombre del barco, el número del vagón o del camión); designación de las mercancías.		8. Observaciones COMMUNITY ORIGIN	
1) 12 Caja de cartón ROTULADAS quitanieves- Partida arancelaria: 8430 xx 1 Contenedor JSVU495252 Total: 12 5500 Kg		11. Peso bruto (kg.) u otra medida (hl., m ³ , etc.) 5500 Kg	

(1) Indíquese un Estado miembro o Turquía

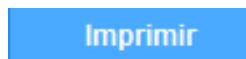
La impresión está preparada para matricial por ello la longitud de la líneas de las partidas (casilla 9) es de 70 caracteres. Si la impresión se va a realizar con plantilla esta será tal y como la vemos por pantalla, si la impresión se realiza en matricial debemos tener en cuenta que por el cambio de letra la longitud de línea debe tener como máximo este tamaño.

El texto en color rojo avisa de que hemos superado el margen para impresión de matricial.

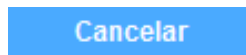
Podemos modificar cualquier campo.

La impresión en matricial utiliza la fuente y los márgenes de impresión ya establecidos para el documento ATR.

Botones:



Guarda los datos puntualizados y realiza impresión según selección (plantilla o documento oficial->matricial)



Cancela los datos puntualizados o guardados par este ATR y vuelve a presentar el ATR original

Indicar Origen comunitario

Marcando esta casilla nos aparecerá en la Casilla 8 la mención COMMUNITY ORIGIN



En caso de no seleccionar dicha opción, nos aparecerá la casilla vacía.



Imprimir Documentos con Plantillas

IMPRESIÓN DE DOCUMENTOS: \\SERVER2008\CANON IR-ADV C2220 UFR II WINSPOOL NE07: VDUA

Expediente: Desde: 12/01/2015 Matricula: Usuario:

Cliente: Hasta: 01/04/2016 Definitivo: Estado: Aceptados

Exportación Importación Tránsitos DVD T2L IDA

Expediente	Estado	Clase	Documento	Circuito	Pds	Im
EX14BCN0003105	Recibido	830	15ES00081210000041	Verde	1	
EX150000001037	Recibido	830	16ES00461110344873	Naranja	1	N
EX150000001039	Recibido	830	16ES00461110344873	Naranja	1	N
EX150000001127	Recibido	830	15ES00031110000100	Verde	1	
EX150000001170	Recibido	830	15ES00031110000119	Verde	1	
EX150000001187	Recibido	830	15ES00999910003757	Naranja	1	N
EX150000001198	Recibido	830	15ES00999910003813	Naranja	1	N
EX150000001200	Recibido	830	15ES00031110000127	Verde	1	
EX150000001202	Recibido	830	15ES00031110000135	Verde	1	N
EX150000001206	Recibido	830	15ES00081210000068	Verde	1	
EX150000001207	Recibido	830	15ES00081210000076	Verde	1	
EX150000001210	Recibido	830	15ES00031110000143	Verde	1	N
EX150000001212	Recibido	830	15ES00031110000151	Verde	1	N
EX150000001213	Recibido	830	15ES00081210000084	Verde	1	
EX150000001228	Recibido	830	15ES00081210000092	Verde	1	N
EX150000001232	Recibido	830	15ES00000010004157	Naranja	1	N

Antefirma

SSI

Firmar con:

Guardar en PDF: C:\borrame\

Imprimir en blanco y negro Imprimir datos Instancia

Impresoras Registradas

LASER [Láser]

Levante AEAT C:\borrame\

PDF Expedidor/Destinario

Primera hoja Hoja Bis

Con email

Ejemp. Aduana/Expedidor/Destinario

Ejemplar 3 Ejemplar 1

Ejemplar 4

Eur completo Eur ATR completo ATR Carpeta A3 DAE


COMMUNITY ORIGIN

Windows Impresión



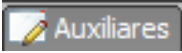
Una vez dentro de Duas y Plantillas seleccionaremos el documento que queramos imprimir (*Importación, Exportación, tránsitos, DVD, T2L o IDA*)





Una vez seleccionado el expediente que queramos, podremos elegir entre diferentes opciones: Imprimir Primera Hoja, Hoja Bis, Ejemplar 3, 4, 1, etc.

Cuando todo sea correcto, haremos clic en , y el documento se imprimirá.


Además, el programa cuenta con la opción de imprimir un ATR con la mención "COMMUNITY ORIGIN" o no:

1. Seleccionando estas dos casillas, ATR COMMUNITY obtendrán el ATR con la mención "COMMUNITY ORIGIN" en la casilla 8.
2. Seleccionando únicamente la casilla ATR, ATR COMMUNITY se imprimirá dicho ejemplar con la casilla 8 en blanco.

En la pestaña  podemos encontrar:

-  La configuración de las Antefirmas.
-  La configuración del tipo de letra de las impresoras que demos de alta.
-  Creación de usuarios según la impresora que quieran configurar como predeterminada
-  Modificación de los márgenes de impresión de los diferentes documentos.

Imprimir un C-10




Dúas y Plantillas

PDF Expedidor/Destinatario

Primera hoja Hoja Bis

Con email

DV1 C10



Documentos

<input type="checkbox"/> Carpeta Naranjas	<input type="checkbox"/> DUA segundas hojas	<input type="checkbox"/> LSP Camión
<input type="checkbox"/> Carpeta	<input type="checkbox"/> EUR	<input type="checkbox"/> DUA
<input type="checkbox"/> DAC	<input type="checkbox"/> PREEUR	<input type="checkbox"/> Generar LSP
<input type="checkbox"/> SDD	<input type="checkbox"/> DAC Seguridad	<input type="checkbox"/> DV1 global
<input type="checkbox"/> Hoja Seguridad	<input type="checkbox"/> PREEUR- A	<input type="checkbox"/> DV1
<input type="checkbox"/> ATR <input type="checkbox"/> COMMUNITY	<input checked="" type="checkbox"/> C10	<input type="checkbox"/> DAE <input type="checkbox"/> L1
<input type="checkbox"/> ATR Modificación	<input type="checkbox"/> LSP Contenedor	<input type="checkbox"/> DAE Seguridad
<input type="checkbox"/> T5	<input type="checkbox"/> LSP Camión Varios	<input type="checkbox"/> Sanidad
<input type="checkbox"/> T5 seg. hojas		<input type="checkbox"/> Solicito

En función de si existe el parámetro MODEL C10 dicho documento saldrá con un formato u otro.

Parámetro	Descripción
MODEL C10	

Parámetro: **Clase:**

Descripción:

Tipo de dato:

Alfanumérico <input checked="" type="radio"/>	<input style="width: 100%;" type="text" value="B"/>	
Númérico <input type="radio"/>	<input style="width: 100%;" type="text" value="0"/>	Caracteres/Enteros: <input style="width: 50px;" type="text" value="1"/>
Fecha <input type="radio"/>	<input style="width: 100%;" type="text" value="05/04/16"/>	Decimales: <input style="width: 50px;" type="text" value="0"/>

Comentarios:

*Si no existe dicho parámetro nos imprimira el doc. del siguiente modo:

16ES00084130000099

Ref. IM16BCN0000085

Valor FOB	2.587,00
Flete	0,00
Seguro	7,76
Otros (incremento)	0,00
Otros (deducciones)	0,00
Valor en Aduana	2.594,76
Derechos Arancel	0,00
Otros Impuestos	0,00
Mozos	0,00
Descarga y T3	0,00
Total Base IVA	2.594,76

*Si por el contrario tenemos creado o creamos el parámetro nos aparece de la siguiente manera:

MINISTERIO DE ECONOMIA Y HACIENDA DIRECCIN GENERAL DE ADUANAS E IMPUESTOS ESPECIALES		16ES00084130000171 N documento a incorporar
HOJA DE DILIGENCIAS COMPLEMENTARIAS	C - 10	

BASE DEL IMPUESTO SOBRE EL VALOR AADIDO (C-10)

IDENTIFICACIN DE LA EXPEDICIN

Importador . . . : JUAN ESPAÑOL ESPAÑOL2
 Medio :
 Aduana : BARCELONA CARRETERA
 Bultos : 5
 Bruto : 150
 Mercanca . . . : BURROS

DATOS PARA DETERMINAR LA BASE DEL I.V.A.

VALOR EN ADUANA . . . : 3094,76
 ARANCELES :

BASE TOTAL I.V.A. : 3094,760 x 21,000000 % = 649,90

Barcelona Carretera a 1 de Abril de 2016